



DAS SCHANZER QUARTETT


BASTELANLEITUNG

Druckt einfach die vier Seiten auf DIN A4 Papier aus – entweder auf dickes Papier oder ihr klebt die Seiten nach dem ausdrucken auf dickeren Karton – und schneidet die einzelnen Karten vorsichtig mit einer Schere aus. Die Karte G4 könnt ihr anschließend noch ganz nach euren Wünschen selbst gestalten. **Wir wünschen euch viel Spaß beim basteln und spielen.**


SPIELANLEITUNG TRUMPF-QUARTETT


Nachdem die Karten gemischt und verteilt sind und von jedem Spieler gestapelt so in der Hand gehalten werden, dass nur er die oberste Karte sieht, beginnt derjenige der die 1A in seinem Stapel hat. Er wählt eine Kategorie aus und liest diese vor, z.B. Tempo. Die Mitspieler lesen dann reihum auch den Tempowert vor. Wer den höchsten Wert hat gewinnt die Karten dieser Runde und steckt sie unter seinen Stapel und darf die nächste Runde eröffnen. Nachdem der erste Spieler alle seine Karten verloren hat, zählt jeder die Anzahl seiner Karten. Der mit den meisten Karten hat gewonnen. Es kann auch ganz klassisch Quartett gespielt werden: Es gibt 8 Quartette, die jeweils oben links mit einer Eckzahl 1 - 8 und den Buchstaben A - D gekennzeichnet sind. Man braucht mindestens drei Spieler, und der links vom Kartengeber Sitzende beginnt nach einer Karte, die er zur Bildung eines Quartetts sucht, zu fragen. Man darf so lange die anderen Mitspieler fragen, bis einer die verlangte Karte nicht hat. Dieser ist nun dran, usw. Sieger ist, wer die meisten Quartette hat.


A1




Frederic
ANANOU


Tempo 

Geduld 


Koch-Skills 


FIFA-Skills 


A2




Nico
ANTONITSCH


Tempo 

Geduld 


Koch-Skills 


FIFA-Skills 


A3




MAXIMILIAN
BeISTER


Tempo 

Geduld 


Koch-Skills 


FIFA-Skills 


A4




Filip
BILBITA


Tempo 

Geduld 


Koch-Skills 


FIFA-Skills 


B1




GORDON
BÜCH


Tempo 

Geduld 


Koch-Skills 


FIFA-Skills 


B2




FABIJAN
BUNTIĆ

Tempo 

Geduld 

Koch-Skills 

FIFA-Skills 



B3



B4



C1



C2



C3



C4



D1



D2



D3





D4



E1



E2



E3



E4



F1



F2



F3



F4





G1

GABRIEL
Weiß

Tempo

Geduld

Koch-Skills

FIFA-Skills



G2

MAXIMILIAN
WOLFRAM

Tempo

Geduld

Koch-Skills

FIFA-Skills



G3

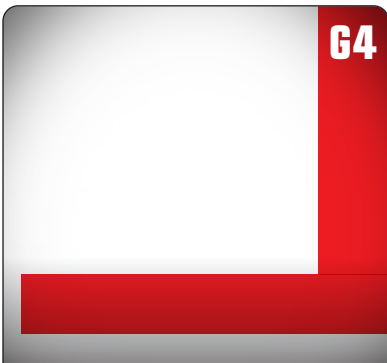
SCHANZI

Tempo

Geduld

Koch-Skills

FIFA-Skills



G4

Tempo

Geduld

Koch-Skills

FIFA-Skills



H1

TOMAS
ORAL

Tempo

Geduld

Koch-Skills

FIFA-Skills



H2

MARK
FOTHERINGHAM

Tempo

Geduld

Koch-Skills

FIFA-Skills



H3

ALEXANDER
KUNZE

Tempo

Geduld

Koch-Skills

FIFA-Skills



H4

JÖRG
MIKOLEIT

Tempo

Geduld

Koch-Skills

FIFA-Skills



DAS SCHANZER
QUARTETT

fci.de · #Schanzer

Diese Karte kannst du selbst gestalten.

Deckblatt